

USP TACTICAL **LHK**

Kaliber 9 mm x 19
Kaliber .40 S&W
Kaliber .45 Auto

Calibre .45 Auto
Calibre .40 S&W
Calibre .45 Auto



Beschreibung und Teileliste
(Ergänzung zur Bedienungsanleitung Pistole USP)

Description and parts list
(addition to the USP Operator's Manual)

Allgemeines

Wichtig!

Diese Anleitung beschreibt die Unterschiede zur Pistole USP.

Beachten Sie daher vor Gebrauch der Pistole unbedingt die beiliegende Bedienungsanleitung und vor allem die darin aufgeführten Sicherheitshinweise zum Umgang mit Pistolen.

Die Pistole USP TACTICAL ist weitgehend baugleich mit der Standard

USP, hat jedoch zusätzlich noch folgende Ausstattungskomponenten:

- Matchabzug mit einstellbarem Trigger Stop
- Verstellbares Präzisionsvisier
- Erhöhtes Korn
- Verlängertes Rohr mit O-Ring und Gewinde
- Patronenanzeige
- Verlängerter Magazinboden



Match-Abzug mit einstellbarem Trigger Stop

Der Match-Abzug hat eine verfeinerte Abzugscharakteristik mit einstellbarem Abzugsweg-Begrenzer um sofort nach Auslösen des Hahns die weitere Abzugsbewegung zu begrenzen.

Trigger Stop einstellen:

Einstellschraube mit beigepacktem Winkelschraubendreher soweit ein-



bzw. herausdrehen, daß der Abzug sicher auslöst.

Präzisions-Visier



Die USP TACTICAL hat ein höhen- und seitenverstellbares Präzisionsvisier. Mit dem beige-packten Justierschlüssel kann das Visier auf die gewünschte Treffpunktlage justiert werden.

Höhenverstellung

Bei Hochschuß mit Justierschlüssel die Höhenverstellungsschraube im Uhrzeigersinn nach rechts drehen.

Bei Tiefschuß Höhenverstellungsschraube entgegen dem Uhrzeigersinn nach links drehen.

Eine Raste entspricht ca. 1 cm Treffpunktverlagerung bei 25 m Entfernung.



Seitenverstellung

Bei Linksschuß mit Justierschlüssel die Seitenverstellungsschraube im Uhrzeigersinn nach rechts drehen.

Bei Rechtsschuß Seitenverstellungsschraube entgegen dem Uhrzeigersinn nach links drehen.

Eine Raste entspricht ca. 0,5 cm Treffpunktverlagerung bei 25 m Entfernung.

Erhöhtes Korn

Durch das erhöhte Korn erhält der Schütze auch bei aufgeschraubtem Schalldämpfer ein normales Visierbild.

Verlängertes Rohr mit O-Ring und Gewinde

Das 125 mm lange Präzisionsrohr mit Polygonprofil ist für eine erhöhte Schußpräzision mit einem wärmebeständigen O-Ring versehen. Geben Sie nach dem Reinigen der Pistole einen Tropfen Öl auf den O-Ring am Rohr. Bei beschädigtem O-Ring ersetzen Sie den Ring von Hand. Ersatz-O-Ringe sind beige-packt.



Das Rohr ist mit einem Linksgewinde zur Aufnahme eines speziellen Schalldämpfers ausgestattet.

Hinweis

Beim Schießen mit der USP TACTICAL mit Schalldämpfer ist die Lebensdauer der Pistole beeinträchtigt. Verwenden Sie nur von HK empfohlenes Zubehör.

Patronenanzeige

Bei durchgeladener Pistole steht der rot gekennzeichnete Auszieher sichtbar- und fühlbar über die Verschlusskontur vor und zeigt an, daß sich eine Patrone im Patronenlager befindet.

Magazin mit verlänger- tem Magazinboden

Die Magazine der USP TACTICAL haben einen verlängerten Maga-

zinboden und bieten deshalb eine vergrößerte Griff-Fläche. Demontage und Montage des Magazinbodens entsprechen denen des Standardmagazins.

Technische Daten			
Funktionsprinzip	Rückstoßlader		
Verschlussystem	Modifizierter Browning-Verschluss		
Visierung	Verstellbares Präzisionsvisier		
Maße			
Kaliber	9 mm x 19	.40 S&W	.45 Auto
Gesamtlänge	210,5 mm		218 mm
Rohrlänge	123,5 mm		129 mm
Visierlinie	167,5 mm		171 mm
Gesamthöhe	146,5 mm		154 mm
Gesamtbreite	38,5 mm		
Gewichte			
Gesamtgewicht mit leerem Magazin	ca. 799 g	ca. 852 g	ca. 919 g
Magazin, leer	ca. 53,4 g	ca. 50,3 g	ca. 103 g
Sonstige Daten			
Abzugskraft – Direktabzug	ca. 19 N		
Abzugskraft – Spannabzug	ca. 50 N		
Magazinkapazität	15 Patronen	13 Patronen	12 Patronen
Teileliste und Zubehör		Ident.-Nr.	
Pistole USP TACTICAL, vollst.	223541	207787	217700
Verschluss, vollst.	223574	207961	217704
Visier	988281		
Korn	215939		
Rohr, ohne O-Ring	223576	207962	217702
O-Ring	987140	987141	986429
Pufferstange, vollst.	219068		217706
Griffstück, vollst.	207960		217846
Abzug	215684		
Auszieher	203533	215919	215864
Magazin, vollst.	215955	215956	215957
Hahn, vollst.	215681		
Innensechskantschlüssel	958179		
Justierschlüssel	987505		

General

Important

This instruction describes the differences to the USP Pistol.

Before using the pistol please mind the attached operator's manual and specifically the listed safety instructions for handling pistols.

The USP TACTICAL is largely identical to the standard USP .45 Auto

Pistol. The USP TACTICAL additionally features the following specific details:

- match trigger with adjustable trigger stop
- adjustable match sight
- raised front sight
- extended barrel with O-ring and threaded muzzle
- loaded chamber indicator
- extended magazine floor plate




Match trigger with adjustable trigger stop

The match trigger is provided with a refined trigger pull characteristic and a trigger stop in order to limit as much as possible any further trigger movement after release of the hammer.

Adjustment of the trigger stop

Turn the adjustment screw with the attached 1,5 mm allen wrench.



Mind that the hammer can still be released by the trigger.

Match Sight



The USP TACTICAL is provided with a match sight which is adjustable for windage and elevation. The enclosed adjustment screwdriver is used for adjusting the sight's point of aim to the respective point of impact.

Height adjustment

If the pistol fires too high, turn the height adjustment screw clockwise to the right.

If the pistol fires too low, turn the height adjustment screw counter-clockwise to the left.

One click of the height adjustment screw approximately corresponds to a 1 cm change of the point of aim at 25 m.



Side adjustment

If the pistol fires too far to the left, turn the side adjustment screw clockwise to the right.

If the pistol fires too far to the right, turn the side adjustment screw counter-clockwise to the left.

One click of the side adjustment screw approximately corresponds to a 0,5 cm change of the point of aim at 25 m.

Raised front sight

The raised front sight facilitates aiming with the pistol when the silencer is attached.

Extended barrel with O-ring and threaded muzzle

The precision barrel has a length of 125 mm and a polygonal bore profile. In order to achieve maximum accuracy the barrel is provided with a heat resistant O-ring.

After cleaning slightly oil this O-ring. In case the ring is damaged it can be replaced by the shooter. Spare O-rings are supplied with the pistol.



For the attachment of a special silencer the barrel is provided with a left-hand thread.

Note

Firing the USP TACTICAL with a silencer negatively influences the service life expectancy of the pistol. Only use accessories recommended by HK.

Loaded chamber indicator

When the pistol is loaded with a cartridge in the chamber the extractor which is marked with red colour protrudes at the right side of the slide. This protruding extractor is visible and can be felt by a finger, indicating that the pistol is loaded.

Magazine with extended magazine floor plate

The magazines of the USP TACTICAL are provided with extended magazine floor plates. This increa-

ses the gripping area for the shooter. Disassembly and assembly of the magazines with extended floor plates is identical to standard magazines.

Technical Data			
Operating system	Recoil-operated		
Locking system	Modified Browning locking system		
Sight	Adjustable precision sight		
Dimensions			
Calibre	9 mm x 19	.40 S&W	.45 Auto
Total length	210,5 mm		218 mm
Barrel length	123,5 mm		129 mm
Sight radius	167,5 mm		171 mm
Total height	146,5 mm		154 mm
Total width	38,5 mm		
Weights			
Total weight with empty magazine	ca. 799 g	ca. 852 g	ca. 919 g
Magazine, empty	ca. 53,4 g	ca. 50,3 g	ca. 103 g
Other data			
Trigger pull – single action	ca. 19 N		
Trigger pull – double action	ca. 50 N		
Magazine capacity	15 cartridges	13 cartridges	12 cartridges
Parts list and accessories		Ident.-No.	
USP TACTICAL Pistol, compl.	223541	207787	217700
Slide, compl.	223574	207961	217704
Rear sight	988281		
Front sight	215939		
Barrel without O-ring	223576	207962	217702
O-ring	987140	987141	986429
Buffer guide rod, compl.	219068		217706
Grip, compl.	207960		217846
Trigger	215684		
Extractor	203533	215919	215864
Magazine, compl.	215955	215956	215957
Hammer, compl.	215681		
Allen key	958179		
Sight adjustment wrench	987505		



Heckler & Koch
Heckler & Koch-Str. 1
D-78727 Oberndorf/N.

Tel.: +49 (0) 74 23/79-0

Fax: +49 (0) 74 23/79-2350

E-Mail: TD@heckler-koch-de.com

<http://www.heckler-koch.de>

© Copyright 2014

Änderungen vorbehalten

Subject to modifications

Ident-Nr. 988450

Version 002.1116

Printed in the Federal Republic of Germany